



ФЕДЕРАЛЬНАЯ СЛУЖБА
ГОСУДАРСТВЕННОЙ СТАТИСТИКИ

Инвестиции в основной капитал в Ульяновской области



январь – март 2023 года



ФЕДЕРАЛЬНАЯ СЛУЖБА
ГОСУДАРСТВЕННОЙ СТАТИСТИКИ

Инвестиции в основной капитал

Ульяновской области

январь-март 2023 года

- 01 СТРУКТУРА ИНВЕСТИЦИЙ В ОСНОВНОЙ КАПИТАЛ ПО ПОЛНОМУ КРУГУ ПРЕДПРИЯТИЙ
- 02 ДИНАМИКА ИНВЕСТИЦИЙ В ОСНОВНОЙ КАПИТАЛ
- 03 ИНВЕСТИЦИИ В ОСНОВНОЙ КАПИТАЛ ПО РЕГИОНАМ ПФО
- 04 РАСПРЕДЕЛЕНИЕ ИНВЕСТИЦИЙ В ОСНОВНОЙ КАПИТАЛ ПО МУНИЦИПАЛЬНЫМ ОБРАЗОВАНИЯМ ОБЛАСТИ
- 05 ИНВЕСТИЦИИ В ОСНОВНОЙ КАПИТАЛ ПО МУНИЦИПАЛЬНЫМ ОБРАЗОВАНИЯМ ОБЛАСТИ





ФЕДЕРАЛЬНАЯ СЛУЖБА
ГОСУДАРСТВЕННОЙ СТАТИСТИКИ

Инвестиции в основной капитал

Ульяновской области

январь-март 2023 года

- 06 ИНВЕСТИЦИИ В ОСНОВНОЙ КАПИТАЛ
В СОПОСТАВИМЫХ ЦЕНАХ ПО
МУНИЦИПАЛЬНЫМ ОБРАЗОВАНИЯМ ОБЛАСТИ
- 07 ИНВЕСТИЦИИ В ОСНОВНОЙ КАПИТАЛ
ПО ВИДАМ ЭКОНОМИЧЕСКОЙ ДЕЯТЕЛЬНОСТИ
- 08 ИНВЕСТИЦИИ В ОСНОВНОЙ КАПИТАЛ
ПО ИСТОЧНИКАМ ФИНАНСИРОВАНИЯ
- 09 СТРУКТУРА ИНВЕСТИЦИЙ В ОСНОВНОЙ
КАПИТАЛ ПО ИСТОЧНИКАМ
ФИНАНСИРОВАНИЯ
- 10 ДОЛЯ ИНВЕСТИЦИЙ В ОСНОВНОЙ КАПИТАЛ,
ОСУЩЕСТВЛЕННЫХ ЗА СЧЕТ БЮДЖЕТНЫХ
СРЕДСТВ





СТРУКТУРА ИНВЕСТИЦИЙ В ОСНОВНОЙ КАПИТАЛ ПО ПОЛНОМУ КРУГУ ПРЕДПРИЯТИЙ

январь-март, в % к итогу

2022



- Жилые здания и помещения
- Здания (кроме жилых), сооружения, расходы на улучшение земель

2023



- Машины, оборудование, транспорт и инвентарь
- Объекты интеллектуальной собственности
- Прочие



ДИНАМИКА ИНВЕСТИЦИЙ В ОСНОВНОЙ КАПИТАЛ

в % к соответствующему периоду предыдущего года

100,7%

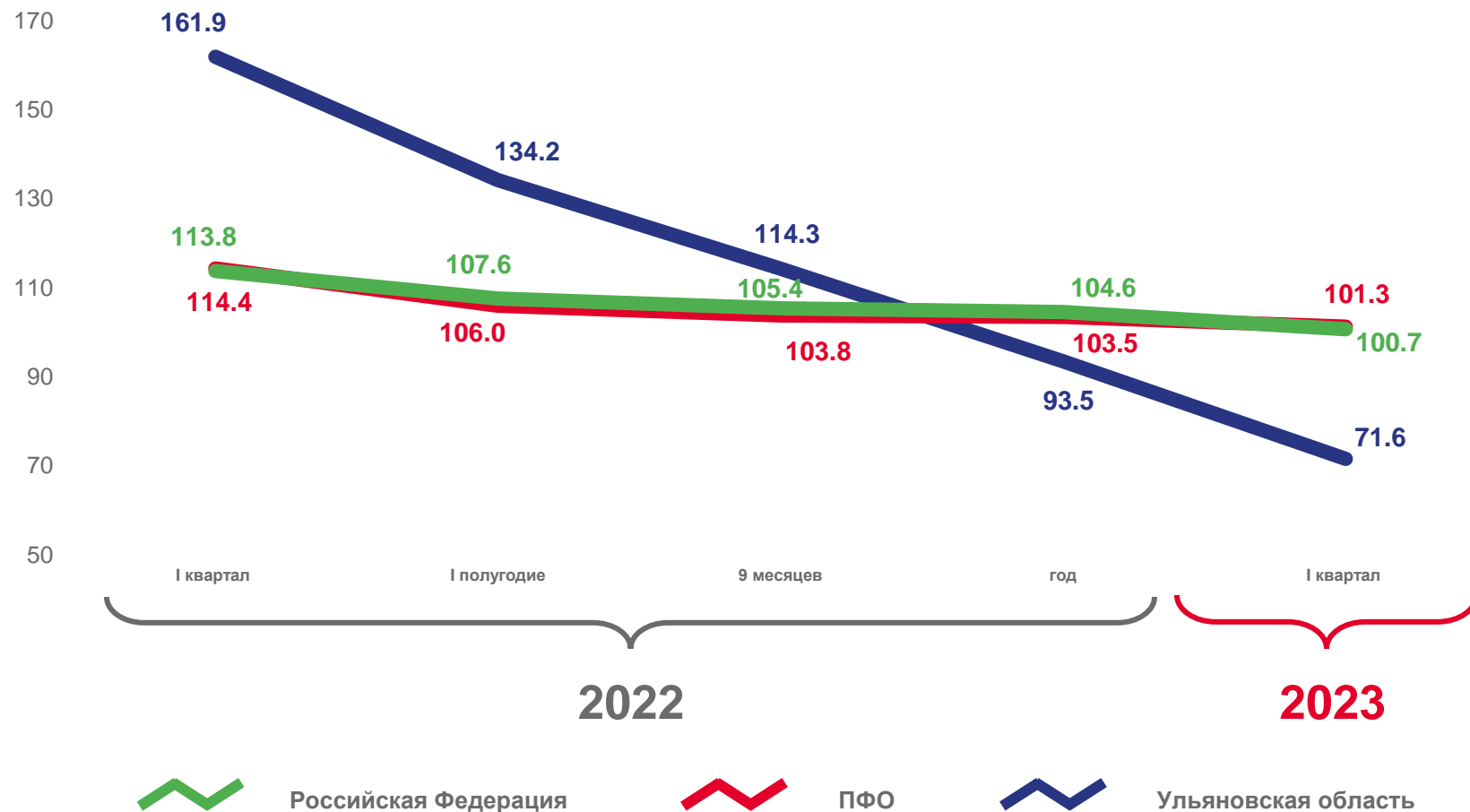
Российская Федерация

101,3%

ПФО

71,6%

Ульяновская область





ИНВЕСТИЦИЙ В ОСНОВНОЙ КАПИТАЛ ПО РЕГИОНАМ ПФО

в % к соответствующему периоду предыдущего года

4 635,8 млрд рублей

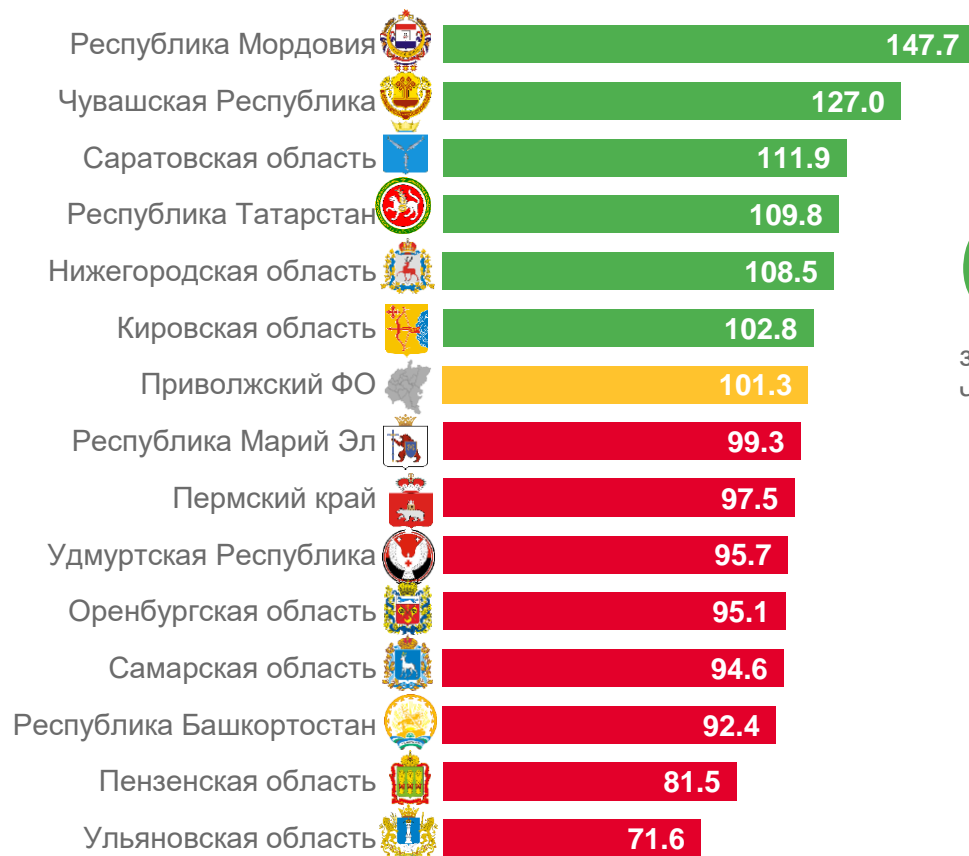
Российская Федерация

640,1 млрд рублей

ПФО

15,8 млрд рублей

Ульяновская область



6 регионов

значение показателя **больше**, чем по Федеральному округу

8 регионов

значение показателя **меньше**, чем по Федеральному округу



РАСПРЕДЕЛЕНИЕ ИНВЕСТИЦИЙ В ОСНОВНОЙ КАПИТАЛ ПО МУНИЦИПАЛЬНЫМ ОБРАЗОВАНИЯМ ОБЛАСТИ*

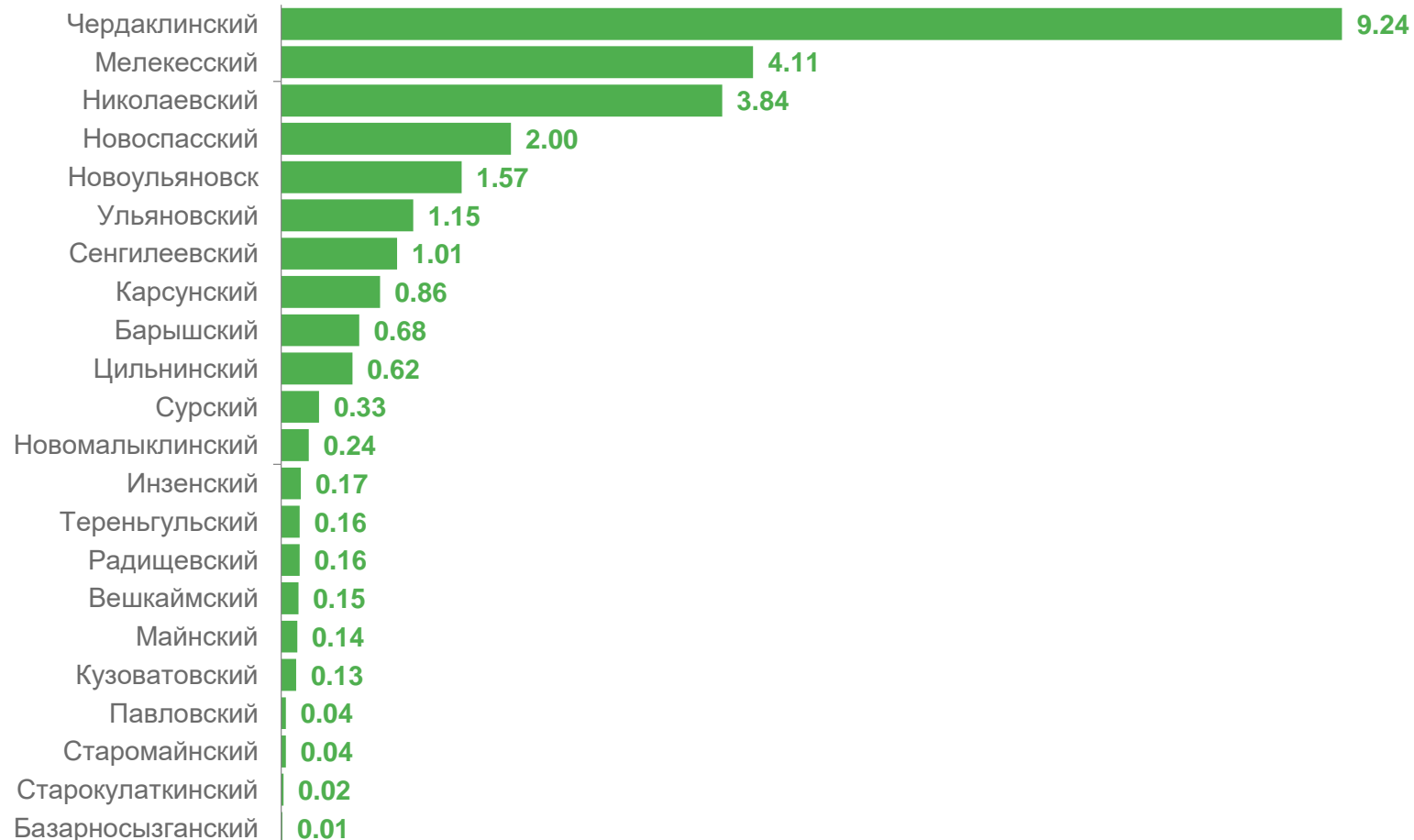
в % от общего объема инвестиций по области

г. Ульяновск

45,3%

г. Димитровград

28,0%



* Без субъектов малого предпринимательства и объема инвестиций, не наблюдаемых прямыми статистическими методами



ИНВЕСТИЦИИ В ОСНОВНОЙ КАПИТАЛ ПО МУНИЦИПАЛЬНЫМ ОБРАЗОВАНИЯМ ОБЛАСТИ*

январь-март 2023 года в фактически действующих ценах, млн рублей



3 677,2

г. Ульяновск

2 274,0

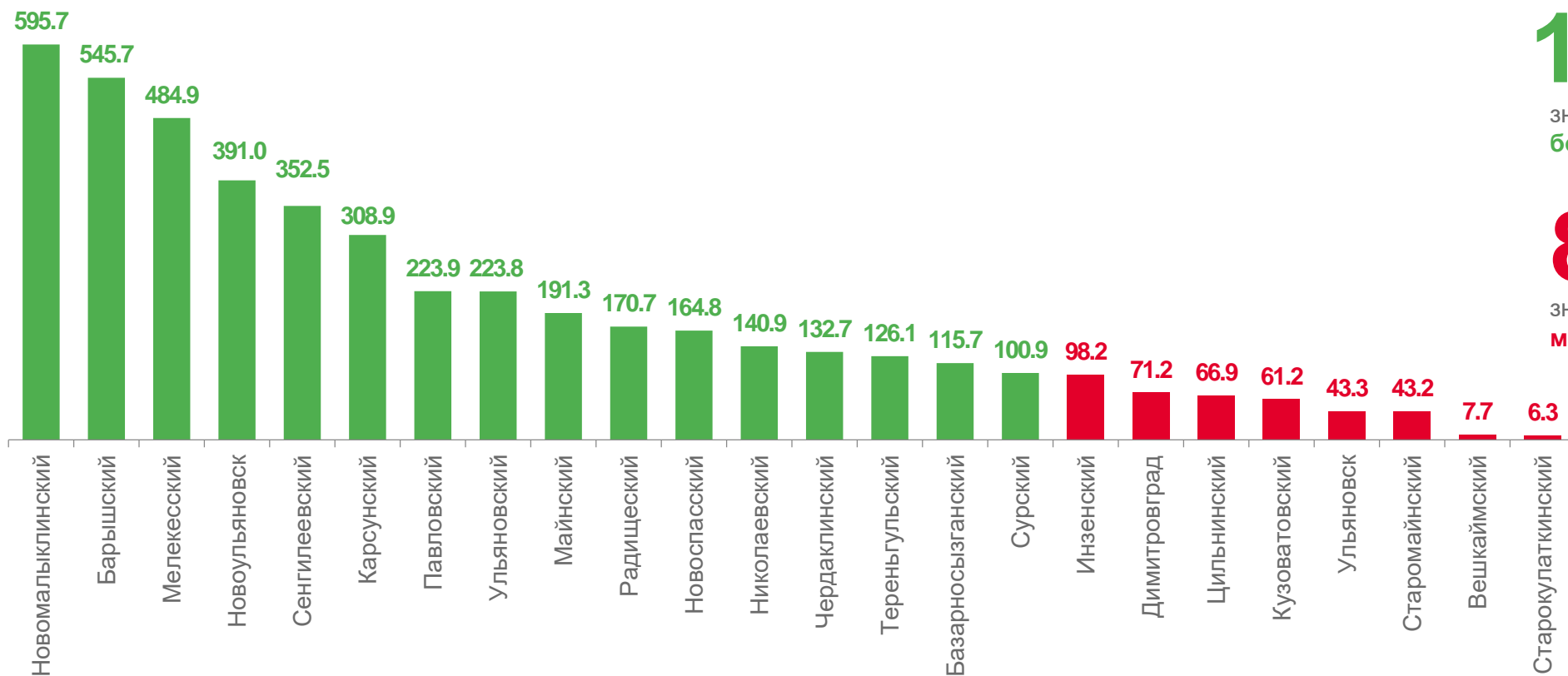
г. Димитровград

* Без субъектов малого предпринимательства и объема инвестиций, не наблюдаемых прямыми статистическими методами



ИНВЕСТИЦИИ В ОСНОВНОЙ КАПИТАЛ В СОПОСТАВИМЫХ ЦЕНАХ ПО МУНИЦИПАЛЬНЫМ ОБРАЗОВАНИЯМ ОБЛАСТИ*

январь-март 2023 года в % к соответствующему периоду предыдущего года



16 муниципальных образований

значение показателя
больше 100%

8 муниципальных образований

значение показателя
меньше 100%

* Без субъектов малого предпринимательства и объема инвестиций, не наблюдаемых прямыми статистическими методами



ИНВЕСТИЦИИ В ОСНОВНОЙ КАПИТАЛ ПО ВИДАМ ЭКОНОМИЧЕСКОЙ ДЕЯТЕЛЬНОСТИ*

январь-март 2023 года млн рублей

2 082,1



Обрабатывающие
производства

1 341,5



Торговля

1 221,7

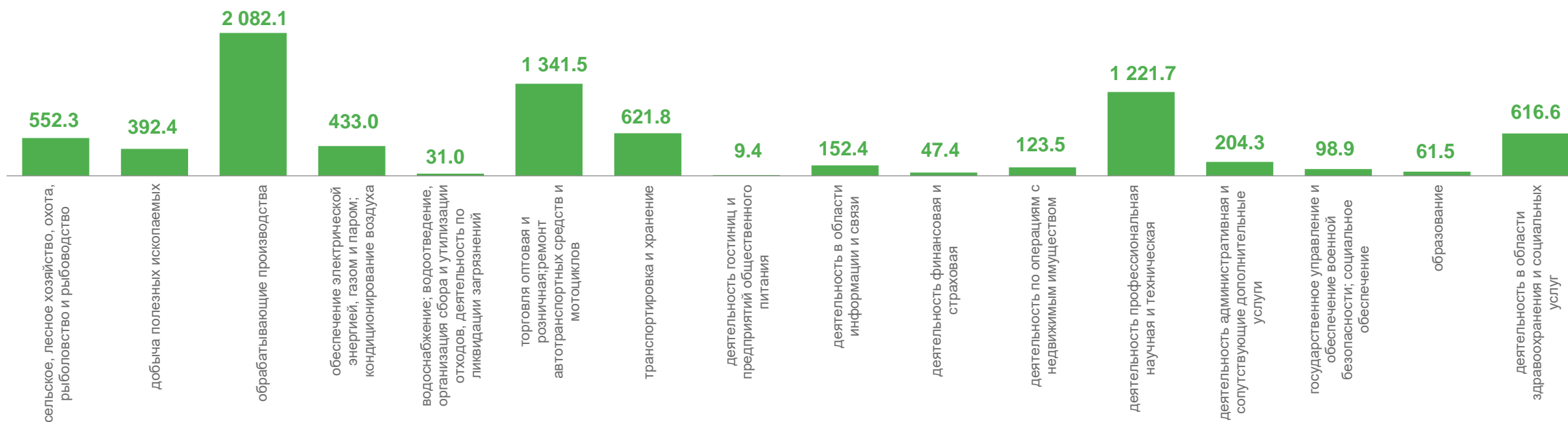


Деятельность
профессиональная научная
и техническая

621,8



Транспортировка
и хранение



* Без субъектов малого предпринимательства и объема инвестиций, не наблюдаемых прямыми статистическими методами



ИНВЕСТИЦИИ В ОСНОВНОЙ КАПИТАЛ ПО ИСТОЧНИКАМ ФИНАНСИРОВАНИЯ*

8 116,3 млн рублей

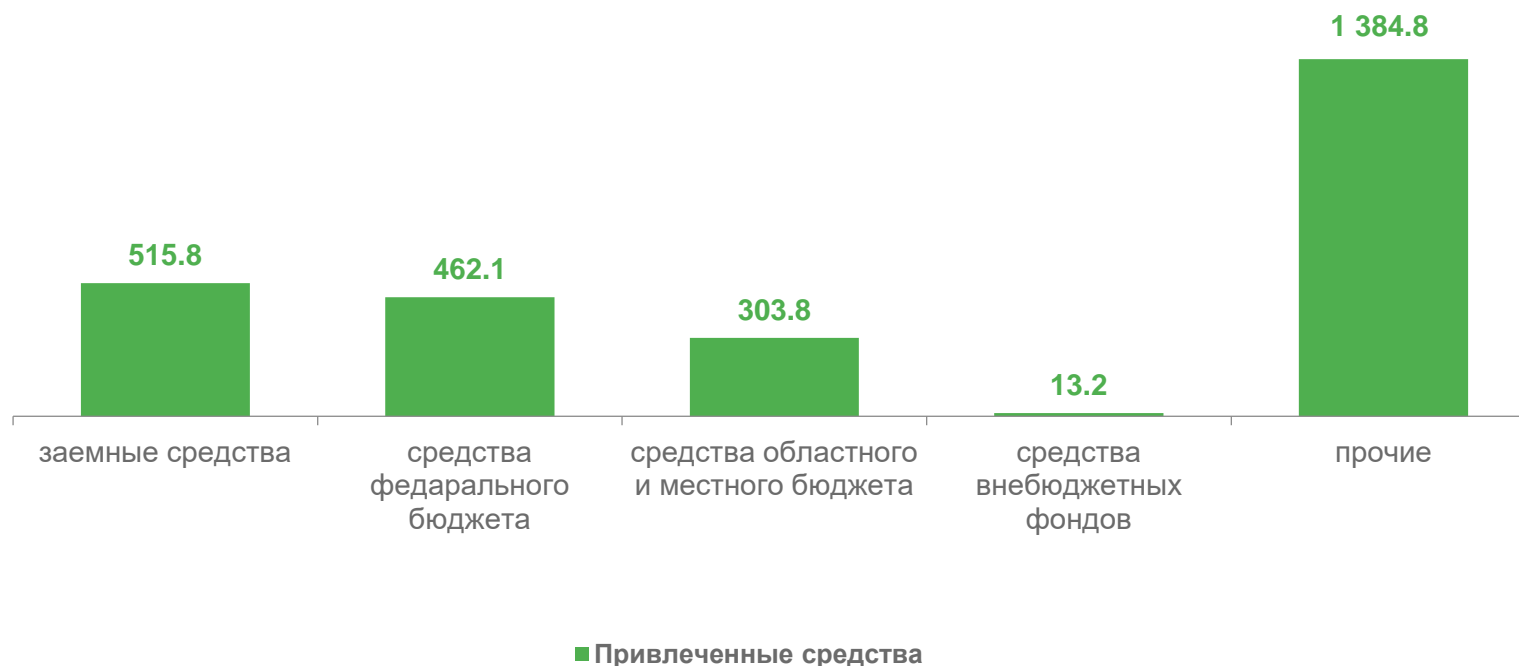
Всего

4 998,8 млн рублей

Собственные средства

3 117,5 млн рублей

Привлеченные средства



* Без субъектов малого предпринимательства и объема инвестиций, не наблюдаемых прямыми статистическими методами



СТРУКТУРА ИНВЕСТИЦИЙ В ОСНОВНОЙ КАПИТАЛ ПО ИСТОЧНИКАМ ФИНАНСИРОВАНИЯ*

январь-март, в % к общему объему инвестиций



* Без субъектов малого предпринимательства и объема инвестиций, не наблюдаемых прямыми статистическими методами



ДОЛЯ ИНВЕСТИЦИЙ В ОСНОВНОЙ КАПИТАЛ, ОСУЩЕСТВЛЕННЫХ ЗА СЧЕТ БЮДЖЕТНЫХ СРЕДСТВ

в % к общему объему инвестиций

В январе – марте 2023 года, млн рублей

Бюджетных средств, всего **765,9**

Федеральный бюджет **462,1**

Областной бюджет **276,4**

Местный бюджет **27,4**



* Без субъектов малого предпринимательства и объема инвестиций, не наблюдаемых прямыми статистическими методами